

# РЕГИОНАЛЬНЫЙ ДАЙДЖЕСТ РЫНКА НЕРУДНЫХ МАТЕРИАЛОВ

МОСКВА И МО



**8 млн м<sup>3</sup>** щебня произведено;  
средняя цена продажи 340 руб/м<sup>3</sup>,  
средняя цена потребления 1 020 руб/м<sup>3</sup>

**11 млн тонн**  
НМ отгружено по жд из них 69% щебня

**74%** составляет высокопрочный  
щебень М1200-1400

**5,4 млн тонн**  
импорта щебня

# РЕГИОНАЛЬНЫЙ ДАЙДЖЕСТ РЫНКА НЕРУДНЫХ МАТЕРИАЛОВ: МОСКВА И МО

ДЕМО ВЕРСИЯ

## Содержание

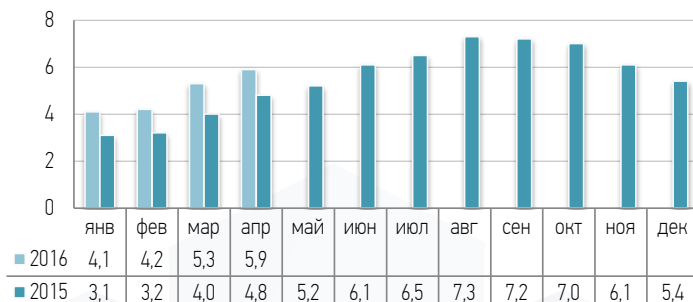
Производство и цены на НМ в регионе .....	3
Ж/д поставки НМ в регион: объем и структура .....	4
Основные поставщики, перевозчики, потребители НМ в регионе .....	5



# РЕГИОНАЛЬНЫЙ ДАЙДЖЕСТ РЫНКА НЕРУДНЫХ МАТЕРИАЛОВ: МОСКВА И МО

ДЕМО ВЕРСИЯ

Производства щебня в Москве и МО, млн. м³

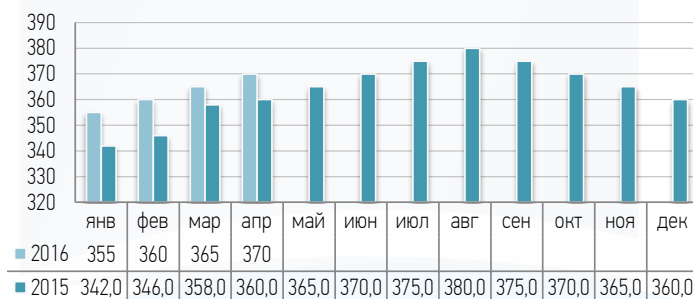


Динамика	
04.2015/2016	03/04.2016
<b>+22,9%</b>	<b>+11,3%</b>

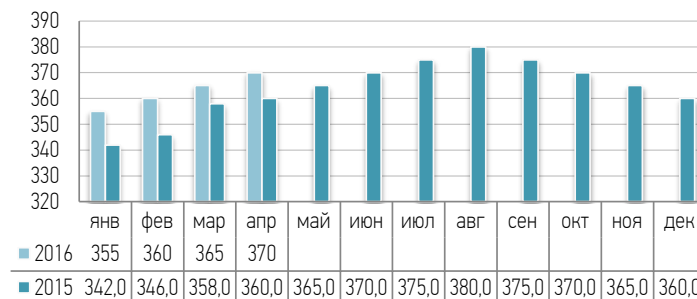


Динамика	
04.2015	04.2016
<b>15,1</b>	<b>19,5</b>
—	<b>+29,1%</b>

Цены производителей щебня в Москве и МО, руб./м³ без НДС



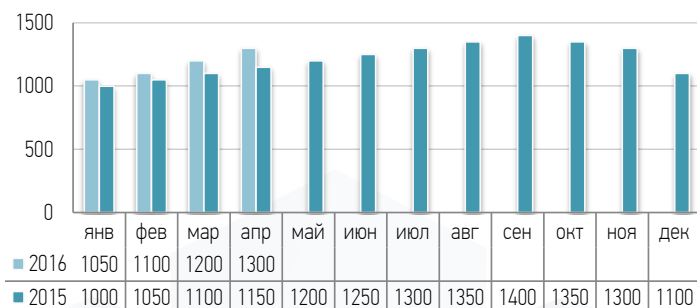
Цены потребителей щебня в Москве и МО, руб./м³ без НДС



# РЕГИОНАЛЬНЫЙ ДАЙДЖЕСТ РЫНКА НЕРУДНЫХ МАТЕРИАЛОВ: МОСКВА И МО

ДЕМО ВЕРСИЯ

Ж/д поставки НМ в Москву и МО, млн. м<sup>3</sup> \*

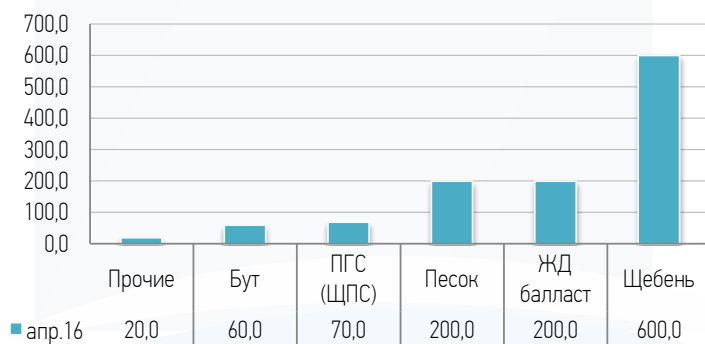


Динамика	
04.2015/2016	03/04.2016
<b>+22,9%</b>	<b>+11,3%</b>



Динамика	
04.2015	04.2016
<b>15,1</b>	<b>19,5</b>
—	<b>+29,1%</b>

Структура ж/д поставок НМ в Москву и МО, тыс. т



Структура ж/д поставок щебня в Москве и МО, тыс. т



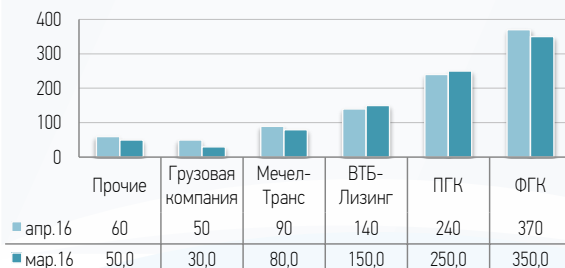
# РЕГИОНАЛЬНЫЙ ДАЙДЖЕСТ РЫНКА НЕРУДНЫХ МАТЕРИАЛОВ: МОСКВА И МО

ДЕМО ВЕРСИЯ

Основные поставщики НМ по ж/д в Москву и МО, тыс. т

Производитель	03.16		04.16		03/04.2016	04.2016		
	т	доля	т	доля	рост	тыс. т	рост	доля
ПавловскНеруд гранит М1200 F300	350	35,0%	380	36,0%	+6,9%	750	+25%	7,4%
РУПП «Гранит» гранит М1200 F300	320	35,0%	380	36,0%	+6,9%	750	+25%	7,4%
Габбро-диорит М1400 F300	300	35,0%	380	36,0%	+6,9%	750	+25%	7,4%
ПавловскНеруд гранит М1200 F300	350	35,0%	380	36,0%	+6,9%	750	+25%	7,4%
РУПП «Гранит» гранит М1200 F300	320	35,0%	380	36,0%	+6,9%	750	+25%	7,4%
Габбро-диорит М1400 F300	300	35,0%	380	36,0%	+6,9%	750	+25%	7,4%
ПавловскНеруд гранит М1200 F300	350	35,0%	380	36,0%	+6,9%	750	+25%	7,4%
РУПП «Гранит» гранит М1200 F300	320	35,0%	380	36,0%	+6,9%	750	+25%	7,4%
Габбро-диорит М1400 F300	300	35,0%	380	36,0%	+6,9%	750	+25%	7,4%
Габбро-диорит М1400 F300	300	35,0%	380	36,0%	+6,9%	750	+25%	7,4%

Основные ж/д перевозчики НМ  
в Москву и МО, тыс. вагонов



Основные ж/д потребители НМ в Москве и МО, тыс. т

